


Bilag 2 - Udviklingsstrategi 2016



Oversigt over tilbud omfattet af Udviklingsstrategi 2016 inklusiv kapacitetstal for 2016-2018

**Kommuner i hovedstadsregionen og Region
Hovedstaden**

2016



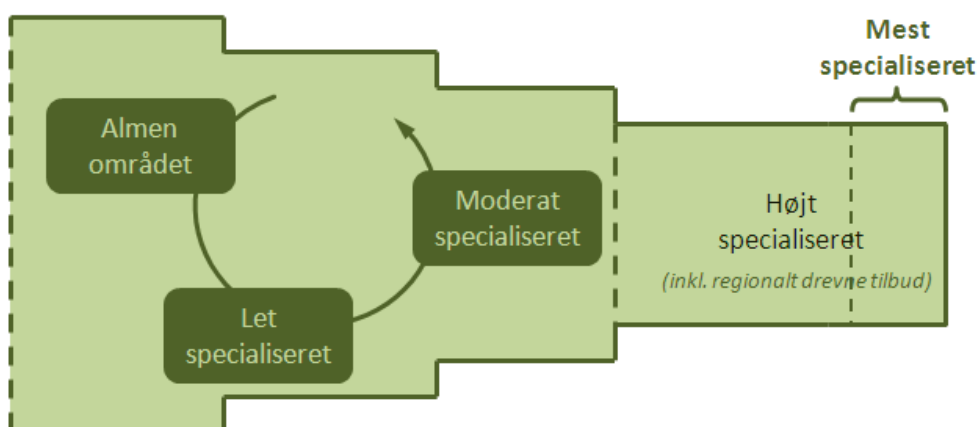
Afgrænsning af tilbud i Udviklingsstrategi 2016

Udviklingsstrategien for 2016 er baseret på den afgrænsning af tilbud, som hovedstadsregionens kommuner besluttede sammen med Region Hovedstaden i forbindelse med rammeaftalen for 2011. Afgrænsningen betyder, at strategien som det primære fokuserer på tilbud til borgere med de mest komplekse og specielle behov, og som kræver et stort befolkningsgrundlag, for at tilbud kan drives rentabelt og med høj faglighed.

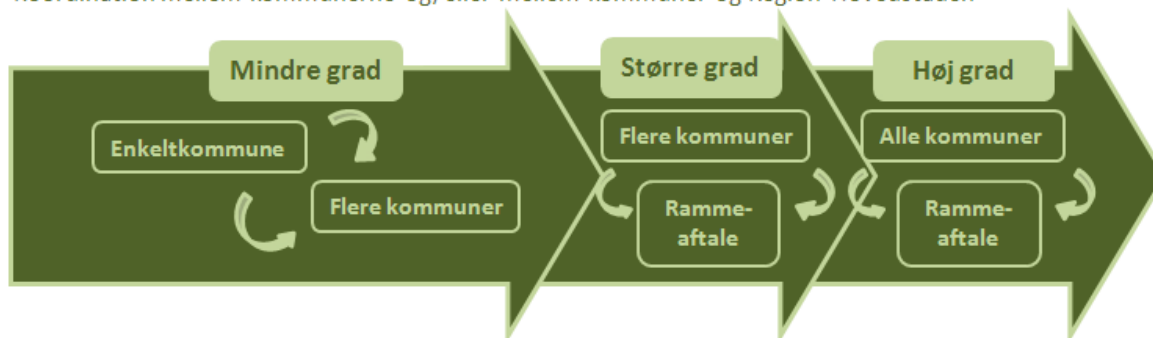
Udviklingsstrategien rummer således de højt specialiserede tilbud samt tilbud, der kræver et stort befolkningsgrundlag og anvendes af mange kommuner. Strategien rummer også højt specialiserede enheder, som organisatorisk drives sammen med mindre specialiserede tilbud. Desuden er alle regionsdrevne tilbud inkluderet i udviklingsstrategien, jf. bekendtgørelsen. Det er således som udgangspunkt koordinationsbehovet, der er afgørende for, om et tilbud er omfattet af udviklingsstrategien.

Denne afgrænsning inden for den samlede tilbudsvifte kan illustreres med følgende figur:

Illustration af den samlede tilbudsvifte



Koordination mellem kommunerne og/eller mellem kommuner og Region Hovedstaden



Udbuddet af de almene og de let specialiserede tilbud står den enkelte kommune som udgangspunkt selv for, hvorfor koordinationsbehovet på tværs af kommunerne i regionen inden for disse tilbud typisk er begrænset. Derimod forekommer der typisk i større grad koordinationsbehov i forhold til udbuddet af de moderat specialiserede tilbud, der i mange tilfælde koordineres mellem mindre grupper af kommuner - ofte nabokommuner. De højt specialiserede tilbud, herunder de mest specialiserede tilbud, koordineres i udviklingsstrategien.¹

De højt specialiserede tilbud er typisk kendetegnet ved at være målrettet:

- ▶ Borgere med sjældent forekommende problemstillinger.
- ▶ Borgere med flere samtidige funktionsnedsættelser.
- ▶ Borgere med en tilstand, der kræver en særlig indsats.

¹ Der henvises i øvrigt til kategoriseringen af tilbudstyper i lokale, klynge og regionalt orienterede tilbud, som den fremgår af KL's opmærksomhedspapir vedrørende nyt rammeaftalekoncept på det sociale område, marts 2011.



- ▶ Borgere, der har kontakt med flere offentlige sektorer eller specialister eksempelvis sygehussektor (somatisk eller psykiatrisk) og kriminalforsorg.
- ▶ Borgere, hvis behov for individuel daglige behandling og/eller støtte kræver særlig viden.

Derudover er de højt specialiserede tilbud typisk kendetegnet ved:

- ▶ At der stilles store krav til tilbuddenes evne til at imødekomme målgruppernes særlige behov.
- ▶ At der for at opretholde og udvikle tilbuddene er der behov for et større geografisk område eksempelvis en klynge eller netværk af kommuner. Der kan i særlige tilfælde være behov for, at tilbuddet strækker sig over hele regionen eller udover regionens grænser.

Nedenfor følger en opgørelse af de højt specialiserede tilbud, herunder de ni mest specialiserede tilbud, omfattet af Udviklingskapacitet 2016 inklusiv kapacitetstal for 2016-2018.



Tilbudstyper på voksenområdet fordelt efter målgruppe og tilbudstype

Tabel 1: Oversigt over tilbud målrettet voksne med psykiske vanskeligheder

Paragraf	Tilbud	Driftsherre (kommune/region)	Antal tilbud 2016	Antal pladser		
				2016	2017	2018
§ 103	Skibbyhøj	Frederikssund		41	41	41
<i>§ 103 i alt</i>			<i>1</i>	<i>41</i>	<i>41</i>	<i>41</i>
§ 104	JAC Vestegnen - sindslidelse	Brøndby		4	4	4
	Klintegården	Frederikssund		1	1	1
	Orion-Kulturhuset	Region Hovedstaden		2	2	2
	Skovvænget	Region Hovedstaden		2	2	2
<i>§ 104 i alt</i>			<i>4</i>	<i>9</i>	<i>9</i>	<i>9</i>
§ 103 og § 104	Lunden	Region Hovedstaden	1	2	2	2
<i>§103 og § 104 i alt</i>				<i>2</i>	<i>2</i>	<i>2</i>
§ 107	Behandlingshjemmet Nødebogård 18 år	Region Hovedstaden		7	7	7
	Behandlingshjemmet Nødebogård Østervang	Region Hovedstaden		8	8	8
	Kløverengen	Ishøj/Vallensbæk		27	27	27
	Lindevang	Helsingør		50	50	50
	Måløvgård	Ballerup		12	12	12
	Orion-Hostel	Region Hovedstaden		6	6	6
	Skibbyhøj	Frederikssund		23	23	23
	Klintegården Akutplads	Frederikssund		1	1	1
<i>§ 107 i alt</i>			<i>8</i>	<i>134</i>	<i>134</i>	<i>134</i>
§ 108	Bolero	Hørsholm		5	5	5
	Johannes Hages Hus	Fredensborg		61	61	61
	Juvelhuset	Herlev		16	16	16
	Klintegården	Frederikssund		65	65	65
	Kløverengen	Ishøj/Vallensbæk		13	13	13
	Lindevang	Helsingør		6	6	6
	Parkvænget	Glostrup		56	56	56
	Pilekrogen	Gentofte		16	16	16
	Slotsvænget	Lyngby-Taarbæk		32	32	32
<i>§ 108 i alt</i>			<i>9</i>	<i>270</i>	<i>270</i>	<i>270</i>
§ 107 og §108	Botilbuddet Lunden	Region Hovedstaden		36	36	36
	Fabianhus	Gribskov		15	15	15
	Orion - Flex	Region Hovedstaden		4	4	4
	Skovvænget	Region Hovedstaden		30	30	30
	Orion - Planetstien	Region Hovedstaden		28	28	28
<i>§ 107 og §108 i alt</i>			<i>5</i>	<i>113</i>	<i>113</i>	<i>113</i>
§ 85	Nybrogård	Gladsaxe		24	24	24
<i>§ 85 i alt</i>			<i>1</i>	<i>24</i>	<i>24</i>	<i>24</i>
Psykiske vanskeligheder total			29	593	593	593

Kilde: Kommunale og regionale indberetninger om kapacitet og belægning til Udviklingsstrategi 2016, Fælleskommunalt sekretariat, 2015.



Tabel 2: Oversigt over tilbud målrettet voksne med udviklingsforstyrrelser

Paragraf	Tilbud	Driftsherre (kommune/region)	Antal tilbud 2016	Antal pladser		
				2016	2017	2018
§ 104	Espevangen	Rødovre		30	30	30
	Gefion	Rudersdal		26	26	26
	Lyngdal Lyngen	Region Hovedstaden		8	8	8
	Rudersdal Dagtilbud 2	Rudersdal		14	14	14
	Stokholtbuen	Ballerup		26	26	26
	Vega - dagtilbud	Gribskov		16	16	16
	Stokholtbuen (skærmede enheder)	Ballerup		8	8	8
§ 104 Total			7	128	128	128
§ 107	Kellersvej 6	Gladsaxe		2	2	2
	Sofieskolen	Gladsaxe		3	3	3
§ 107 Total			2	5	5	5
§ 108	Bakkehuset	Glostrup		18	18	18
	Chr. D. X Alle	Lyngby-Taarbæk		50	50	50
	Gefion	Rudersdal		27	27	27
	Lyngdal	Region Hovedstaden		14	14	14
	Skovdiget	Gladsaxe		5	5	5
	Stokholtbuen	Ballerup		26	26	26
	Stokholtbuen (skærmede enheder)	Ballerup		8	8	8
	Lyngdal (skærmede enheder)	Region Hovedstaden		1	1	1
§ 108 Total			8	149	149	149
§ 85	Kellersvej 6	Gladsaxe		21	21	21
	Vega - boliger	Gribskov		10	10	10
§ 85 Total			2	31	31	31
Udviklingsforstyrrelser total			19	313	313	313

Kilde: Kommunale og regionale indberetninger om kapacitet og belægning til Udviklingsstrategi 2016, Fælleskommunalt sekretariat, 2015

Tabel 3: Oversigt over tilbud målrettet voksne med nedsat fysisk funktionsnedsættelse

Paragraf	Tilbud	Driftsherre (kommune/region)	Antal tilbud 2016	Antal pladser		
				2016	2017	2018
§ 104	Jonstrupvang	Region Hovedstaden		23	23	23
	Linden	Fredensborg		18	18	18
	Solgaven Dagcenter	Region Hovedstaden		20	20	20
<i>§ 104 i alt</i>			3	61	61	61
§ 108	Bredegård	Region Hovedstaden		33	33	33
	Jonstrupvang	Region Hovedstaden		46	46	46
	Lindegården	Fredensborg		24	24	24
	Solgaven	Region Hovedstaden		66	66	66
<i>§ 108 i alt</i>			4	169	169	169
§ 85	Kirkeledet 8	Gribskov		8	8	8
	Skipperstræde	Gribskov		6	6	6
<i>§ 85 i alt</i>			2	14	14	14
Nedsat fysisk funktionsevne total			9	244	244	244

Note: Rødbo og Taxhuset indgår under målgruppen voksne med erhvervet hjerneskade. Tilbuddene indgik tidligere under denne målgruppe.

Kilde: Kommunale og regionale indberetninger om kapacitet og belægning til Udviklingsstrategi 2016, Fælleskommunalt sekretariat, 2015



Tabel 4: Oversigt over tilbud målrettet voksne med udviklingshæmning

Paragraf	Tilbud	Driftsherre (kommune/region)	Antal tilbud 2016	Antal pladser		
				2016	2017	2018
§ 103	Bredegård Værksted	Region Hovedstaden		26	26	26
	Rønnegården	Region Hovedstaden		14	14	14
<i>§ 103 i alt</i>			2	40	40	40
§ 104	Aktivitetscentret Kellersvej	Gladsaxe		122	122	122
	Bank-Mikkelsens Vej 20-28	Gentofte		27	27	27
	Birkegården	Gentofte		24	24	24
	Blindenetværket	Gentofte		38	38	38
	Bredegård Døv/Blindeafd.	Region Hovedstaden		14	14	14
	Bøgelunden Bøgen	Rudersdal		23,5	23,5	23,5
	Center for Job og Oplevelse	Helsingør		24	24	24
	Gnisten	Frederikssund		18	18	18
	Hørkær (Job- og Aktivitetscenter)	Herlev		69	64	64
	JAC Vestegnen - psykisk udviklingshæmning	Brøndby		183	183	183
	Job- og Aktivitetscenter Nord	Gentofte		170	170	170
	Kellersvej 6	Gladsaxe		9	9	9
	Kobbelhusene - særligt tilrettelagt dagtilbud	Gribskov		5	5	5
	Kobbelhusenes dagtilbud på Kirkeleddet	Gribskov		8	8	8
	Krumtappen	Ballerup		21	21	21
	Midgården	Halsnæs		10	10	10
	Pensionistklubben Ebberød	Rudersdal		15	15	15
	Regnbuen	Hillerød		36	36	36
	Rudersdal Dagtilbud 1	Rudersdal		23	23	23
	Trekløveret	Halsnæs		20	20	20
UUC Maglemeden	Ballerup		90	90	90	
<i>§ 104 i alt</i>			21	949,5	944,5	944,5
§ 107	Bakkebo	Egedal		3	3	3
	Boligerne på Herlufsdalsvej	Hillerød		20	20	20
	Boligerne på Skovstien 8-12	Hillerød		16	16	16
	Hulegården	Region Hovedstaden		1	1	1
	Lillestræde 3L	Egedal		1	1	1
<i>§ 107 i alt</i>			5	41	41	41
§ 107 afl	Torvevej	Ballerup		12,5	12,5	12,5
<i>§ 107 afl i alt</i>			1	12,5	12,5	12,5
§ 108	Anna Anchers Vej	Helsingør		10	10	10
	Bakkebo	Egedal		2	2	2
	Bank-Mikkelsens Vej 20-28	Gentofte		38	38	38
	Blindenetværket	Gentofte		38	38	38
	Blomsterhusene	Gentofte		42	42	42
	Boligerne Brøndbyøstervej	Brøndby		24	24	24
	Boligerne Gl. Lyngvej	Allerød		12	12	12
	Boligerne på Skovstien 2-6	Hillerød		17	17	17
	Bredegård Døv/Blindeafd.	Region Hovedstaden		7	7	7
	Frøgård Alle	Høje-Taastrup		24	24	24
	Følstruphusene	Hillerød		59	59	59



Tabel 4: Oversigt over tilbud målrettet voksne med udviklingshæmning ...fortsat

Paragraf	Tilbud	Driftsherre (kommune/region)	Antal tilbud 2016	Antal pladser		
				2016	2017	2018
§ 108	Herstedøster Sidevej	Albertslund		24	24	24
	Hulegården	Region		40	40	40
	Højsletten	Herlev		24	24	24
	Kamager	Region Hovedstaden		40	40	40
	Kellersvej 10	Gladsaxe		60	60	60
	Kellersvej 8-9	Gladsaxe		48	48	48
	Kobbelhusene - Gydevej	Gribskov		16	16	16
	Kronborghus	Helsingør		21	21	21
	Midgården	Halsnæs		28	28	28
	Pensionatet Lionslund	Brøndby		24	24	24
	Rosenfeldthusene	Frederikssund		17	17	17
	Rønnegården	Region Hovedstaden		24	24	24
	Skelhøj, Lillestræde	Egedal		31	31	31
	Skovgården	Herlev		24	24	24
	Søværge	Egedal		28	28	28
	Trekløveret	Halsnæs		51	51	51
	Vestfløjen (Slotsherrens Vænge 6)	Rødovre		14	14	14
	Ebberød	Rudersdal		82	82	82
	Rugvænget	Egedal		8	8	8
Vejbo	Egedal		8	8	8	
§ 108 i alt			31	885	885	885
§ 85	Cathrinegården	Gladsaxe		23	23	23
	Ahornparken	Gribskov		29	29	29
	Kobbelhusene Kirkeleddet 6	Gribskov		8	8	8
§ 85 i alt			3	60	60	60
Udviklingshæmning total			63	1.988	1.983	1.983

Kilde: Kommunale og regionale indberetninger om kapacitet og belægning til Udviklingsstrategi 2016, Fælleskommunalt sekretariat, 2015

Tabel 5: Oversigt over tilbud målrettet voksne med stofmisbrug

Paragraf	Tilbud	Driftsherre (kommune/region)	Antal tilbud 2016	Antal pladser		
				2016	2017	2018
§ 101	KABS	Glostrup		709	709	709
	Nordsjællands Misbrugscenter	Region Hovedstaden		240	240	240
§ 101 i alt			2	949	949	949
§ 142	KABS	Glostrup		709	709	709
§ 142 i alt			1	709	709	709
Stofmisbrug total			3	1.658	1.658	1.658

Note: De ambulante tilbud er opgjort i antal ambulante forløb.

Kilde: Kommunale og regionale indberetninger om kapacitet og belægning til Udviklingsstrategi 2016, Fælleskommunalt sekretariat, 2015


Tabel 6: Oversigt over tilbud målrettet voksne med alkoholmisbrug

Paragraf	Tilbud	Driftsherre (kommune/region)	Antal tilbud 2016	Antal pladser		
				2016	2017	2018
§ 141	Blå Kors ambulant	Høje-Taastrup		135	135	135
	Blå Kors dag	Høje-Taastrup		9	9	9
	Blå Kors døgn	Høje-Taastrup		6	6	6
	Nordsjællands Misbrugscenter (ambulant)	Region Hovedstaden		265	265	265
§ 141 i alt			4	415	415	415
§ 142	Nordsjællands Misbrugscenter (ambulant)	Region Hovedstaden		160	160	160
§ 142 i alt			1	160	160	160
Alkoholmisbrug total			5	575	575	575
- Heraf ambulant			3	560	560	560

Note: De ambulante tilbud er opgjort i antal ambulante forløb.

Kilde: Kommunale og regionale indberetninger om kapacitet og belægning til Udviklingsstrategi 2016, Fælleskommunalt sekretariat, 2015

Tabel 7: Oversigt over tilbud målrettet voksne udsat for overgreb og hjemløshed

Paragraf	Tilbud	Driftsherre (kommune/region)	Antal tilbud 2016	Antal pladser		
				2016	2017	2018
§ 109 Overgreb	Frederiksværk Krisecenter	Halsnæs		8	8	8
	Hellerup Krisecenter	Gentofte		11	11	11
	Krisecentret Røntofte	Helsingør		7	7	7
	Kvindehuset	Lyngby-Taarbæk		10	10	10
§ 109 i alt			4	36	36	36
§ 110 Hjemløshed	Blå Kors pensionat	Høje-Taastrup		17	17	17
	Lænkepensionatet	Glostrup		10	10	10
	Nordsjællands Misbrugscenter Boafsnit	Region Hovedstaden		64	64	64
	Nordsjællands Misbrugscenter Pensionat	Region Hovedstaden		8	8	8
	Overførstegården	Gentofte		23	23	23
	Røde Kors Natherberg	Region Hovedstaden		19	19	19
	Solvang	Region Hovedstaden		33	33	33
	Tornehøjgård	Gladsaxe		20	20	20
§ 110 i alt			8	194	194	194
§ 109 og § 110	Krisecentret Svendbjerggård	Region Hovedstaden		29	29	29
§ 109 og § 110 i alt			1	29	29	29

Kilde: Kommunale og regionale indberetninger om kapacitet og belægning til Udviklingsstrategi 2016, Fælleskommunalt sekretariat, 2015

Tabel 8: Oversigt over tilbud til voksne med erhvervet hjerneskade

Paragraf	Tilbud	Driftsherre (kommune/region)	Antal tilbud 2016	Antal pladser		
				2016	2017	2018
§ 104	Basen i Rødbo	Ballerup		12	12	12
	Basen Taxhuset	Høje-Taastrup		12	12	12
§ 104 i alt			2	24	24	24
§ 108	Taxhuset	Høje-Taastrup		50	50	50
	Tilbuddet Rødbo	Ballerup		40	40	40
§ 108 i alt			2	90	90	90
Erhvervet hjerneskade i alt			4	114	114	114

Note: Rødbo og Taxhuset indgik tidligere under målgruppen voksne med fysisk funktionsnedsættelse.

Kilde: Kommunale og regionale indberetninger om kapacitet og belægning til Udviklingsstrategi 2016 Fælleskommunalt sekretariat, 2015.



Tabel 8: Oversigt over kommunikationscentre til voksne

Paragraf	Tilbud	Driftsherre (kommune/region)	Antal tilbud 2016	Antal pladser		
				2016	2017	2018
	Kommunikationscentret Hillerød	Hillerød		-	-	-
	Kommunikationscentret i Region H	Region Hovedstaden		-	-	-
	Center for Specialundervisning for Voksne	København		-	-	-
Kommunikationscentre i alt			3	-	-	-

Note: Der er ikke indberettet oplysninger om belægning og kapacitet for disse tilbud til Udviklingsstrategi 2016.

Kilde: Kommunale og regionale indberetninger om kapacitet og belægning til Udviklingsstrategi 2016 Fælleskommunalt sekretariat, 2015.

Tabel 9: Oversigt over øvrige tilbud til voksne

Paragraf	Tilbud	Driftsherre (kommune/region)	Antal tilbud 2016	Antal pladser		
				2016	2017	2018
	Specialtandplejen i Rudersdal	Rudersdal		-	-	-
	Specialtandplejen i Gentofte	Gentofte		-	-	-
	Falck Hjælpemiddelcenter			-	-	-

Note: Der er ikke indberettet oplysninger om belægning og kapacitet for disse tilbud til Udviklingsstrategi 2016.

Kilde: Kommunale og regionale indberetninger om kapacitet og belægning til Udviklingsstrategi 2016, Fælleskommunalt sekretariat, 2015



Tilbudstyper på børne- og ungeområdet fordelt efter målgruppe og tilbudstype

Table 10: Oversigt over tilbud målrettet Børn og unge fordelt på målgrupper

Målgruppe	Paragraf	Tilbud	Driftsherre (kommune/region)	Antal tilbud 2016	Antal pladser		
					2016	2017	2018
Psykiske vanskeligheder	§ 66 nr. 6	Behandlingshjemmet Nødebogård	Region Hovedstaden		28	28	28
	§ 66 nr. 6 og § 107	Nødebogård Mikkelbo	Region Hovedstaden		5	5	5
	§ 66 nr. 6 afl	Behandlingshjemmet Nødebogård	Region Hovedstaden		1	1	1
<i>Psykiske vanskeligheder i alt</i>				3	34	34	34
Udviklingsforstyrrelser	§ 32	Sofieskolen	Gladsaxe		8	8	8
	§ 36	Sofieskolen	Gladsaxe		25	25	25
	§ 66 nr. 6	Sofieskolen	Gladsaxe		17	17	17
	§ 66 nr. 6 afl	Granbohus	Fredensborg		7	7	7
	§ 66 nr. 6 afl	Ishøjgård	Ishøj/Vallensbæk		6	6	6
<i>Udviklingsforstyrrelser i alt</i>				5	63	63	63
Udviklingshæmning	§ 32	Troldemosen	Gentofte		30	30	30
	§ 66 nr. 6	Camillehusene	Gentofte		21	21	21
	§ 66 nr. 6 afl	3-Kløveren	Region Hovedstaden		1	1	1
	§ 66 nr. 6 afl	Granbohus	Fredensborg		38	38	38
	§ 66 nr. 6 afl	Lundø	Gentofte		22	22	22
	§ 66 nr. 6 / § 107	3-Kløveren	Region Hovedstaden		29	29	29
	§ 66 nr. 6 / § 107	Broen	Gentofte		16	16	16
<i>Udviklingshæmning i alt</i>				7	157	157	157
Erhvervet hjerneskade	SEL/SUL	Børneugecenter for Rehabilitering	Region Hovedstaden		-	-	-
Fysisk funktionsnedsættelse	SEL/SUL	Børneterapien	Gentofte kommune		-	-	-
Ingen specifik målgruppe	§ 36	Behandlingshjemmet Nødebogård	Region Hovedstaden	1	8	8	8
Kommunikationscentre		Kommunikationscentret Hillerød	Hillerød		-	-	-
		Kommunikationscentret i Region H	Region Hovedstaden		-	-	-
		CSV	København		-	-	-
<i>Kommunikationscentre i alt</i>				3	-	-	-
Børn og unge total				21	262	262	262

Note: § 66 nr. 6 aflastning Granbohus målrettet målgruppen udviklingshæmning omfatter også tilbud til unge voksne. Tilbuddet omfatter både udviklingshæmning og fysisk funktionsnedsættelse.

Note: Der er ikke indberettet oplysninger om belægning og kapacitet for Børneugecenter for rehabilitering, Børneterapien samt kommunikationscentre til Udviklingsstrategi 2016.

Kilde: Kommunale og regionale indberetninger om kapacitet og belægning til Udviklingsstrategi 2016, Fælleskommunalt sekretariat, 2015.